

ACTIVO

	NOTA	2020	2019	VARIACION	%
ACTIVO CORRIENTE					
EFFECTIVO Y EQUIVALENTE A EFFECTIVO	5	223,706,127	95,140,368	128,565,759	135%
CAJA		500,000	500,000	0	0%
BANCOS		214,206,127	85,640,368	128,565,759	150%
INVERSIONES		9,000,000	9,000,000	0	0%
CUENTAS COMERCIALES POR COBRAR Y OTRAS CUENTAS POR COBRAR	6	5,514,779	3,928,702	1,586,077	40%
AVANCES Y ANTICIPOS ENTREGADOS		3,638,103	3,153,658	484,445	15%
DEPOSITOS		1,000,000	0	1,000,000	0%
CUENTAS POR COBRAR A TRABAJADORES		69,000	0	69,000	0%
DEUDORES VARIOS		807,676	775,044	32,632	4%
TOTAL ACTIVO CORRIENTE		229,220,905	99,069,070	130,151,835	131%
ACTIVO NO CORRIENTE					
PROPIEDADES PLANTA Y EQUIPO	7	30,702,373	33,667,773	-2,965,400	-9%
EQUIPO DE OFICINA		28,941,856	24,466,856	4,475,000	18%
EQUIPO DE COMPUTACION Y COMUNICACIÓN		26,958,586	21,220,586	5,738,000	27%
EQUIPO ODONTOLÓGICO		7,770,700	7,770,700	0	0%
MENOS: DEPRECIACION ACUMULADA		-32,968,769	-19,790,369	-13,178,400	67%
INTANGIBLES		11,430,419	15,658,127	-4,227,708	-27%
LICENCIAS		11,430,419	15,658,127	-4,227,708	-27%
DIFERIDOS	8	3,810,788	3,758,708	52,080	1%
GASTOS PAGADOS POR ANTICIPADO		3,810,788	3,758,708	52,080	1%
TOTAL ACTIVO NO CORRIENTE		45,943,580	53,084,608	-7,141,028	-13%
TOTAL ACTIVO		275,164,485	152,153,678	123,010,807	81%

PASIVO

	NOTA	2020	2019	VARIACION	%
PASIVO CORRIENTE					
CUENTAS COMERCIALES POR PAGAR Y OTRAS CUENTAS POR PAGAR		83,026,108	33,871,403	49,154,705	145%
PROVEEDORES NACIONALES	9	60,794,784	31,534,421	29,260,363	93%
CUENTAS COMERCIALES POR PAGAR	10	22,231,324	2,336,982	19,894,342	851%
PASIVO POR IMPUESTO CORRIENTE		7,698,473	9,143,316	-1,444,843	-16%
RETENCION EN LA FUENTE	11	7,698,473	9,143,316	-1,444,843	-16%
PASIVO POR IMPUESTO CORRIENTE DISTINTO AL IMPUESTO DE RENTA		1,773,956	907,709	866,247	95%
IMPUESTO A LAS VENTAS RETENIDO		103,740	0	103,740	0%
IMPUESTO DE INDUSTRIA Y COMERCIO RETENIDO		1,670,216	907,709	762,507	84%
OBLIGACIONES LABORALES Y DE SEGURIDAD SOCIAL		49,320,108	16,511,857	32,808,251	199%
SALARIOS Y PRESTACIONES SOCIALES	12	47,158,941	14,334,973	32,823,968	30%
RETENCIONES Y APORTES DE NOMINA	13	2,161,167	2,176,884	-15,717	-1%
OTROS PASIVOS		14,223,590	18,051,078	-3,827,488	-21%
ACREEDORES VARIOS	14	14,223,590	18,051,078	-3,827,488	-21%
TOTAL PASIVO CORRIENTE		156,042,235	78,485,363	77,556,872	99%
TOTAL PASIVO		156,042,235	78,485,363	77,556,872	99%

PATRIMONIO


CAPITAL SOCIAL		372,000	372,000	0	0%
APORTES SOCIALES		372,000	372,000	0	0%
RESERVAS		67,426,300	31,437,466	35,988,834	114%
RESERVAS OCASIONALES		67,426,300	31,437,466	35,988,834	114%
RESULTADO DEL EJERCICIO		51,323,950	41,858,849	9,465,101	23%
EXCEDENTE DEL EJERCICIO		51,323,950	41,858,849	9,465,101	23%
TOTAL PATRIMONIO		119,122,250	73,668,315	45,453,935	62%

TOTAL PASIVO Y PATRIMONIO

275,164,485	152,153,678	123,010,807	81%
--------------------	--------------------	--------------------	------------


DUVAN ALEXIS FRANCO MENDOZA
 Representante Legal


HEYDER CABALLERO TORRES
 REVISOR FISCAL
 T. Profesional 45.982-T


EFRAIN GUTIERREZ
 Contador
 T. Profesional 82.770-T


	NOTA	2020	2019	VARIACION	%
INGRESOS OPERACIONALES					
INGRESOS POR PRESTACION DE SERVICIOS	15	790,714,746	799,201,998	-8,487,252	-1%
(Menos) Devoluciones		-1,654,700	-23,522,400	21,867,700	-93%
TOTAL INGRESOS ORDINARIOS		789,060,046	775,679,598	13,380,448	2%
UTILIDAD BRUTA		789,060,046	775,679,598	13,380,448	2%
GASTOS OPERACIONALES DE ADMINISTRACION					
GASTOS DE PERSONAL		203,236,406	177,856,873	25,379,533	14%
HONORARIOS		203,349,733	125,577,039	77,772,694	62%
IMPUESTOS		39,445,879	50,079,918	-10,634,040	-21%
ARRENDAMIENTOS		37,036,201	48,926,552	-11,890,351	-24%
SEGUROS		6,210,881	2,358,720	3,852,161	163%
SERVICIOS		105,557,193	90,693,802	14,863,391	16%
GASTOS LEGALES		1,649,360	3,423,859	-1,774,499	-52%
MANTENIMIENTO Y REPARACIONES		1,115,631	1,283,235	-167,604	-13%
ADECUACION E INSTALACION		10,688,565	0	10,688,565	0%
GASTOS DE VIAJE		3,554,720	1,024,160	2,530,560	247%
DEPRECIACIONES		13,178,400	10,417,196	2,761,204	27%
CARGOS DIFERIDOS		4,227,708	4,227,708	0	0%
DIVERSOS		98,972,497	207,464,583	-108,492,086	-52%
PROVISIONES		14,000,000	0	14,000,000	0%
INGRESOS FINANCIEROS		23,346	487,726	-464,380	-95%
GASTOS FINANCIEROS	17	6,528,226	7,825,259	-1,297,034	-17%
OTROS INGRESOS		12,914,650	3,721,648	9,193,002	247%
OTROS GASTOS	18	1,922,693	6,871,219	-4,948,526	-72%
EXCEDENTE NETO DEL EJERCICIO		51,323,950	41,858,849	9,465,101	23%



DUVAN ALEXIS FRANCO MENDOZA
Representante Legal



HEYDER CABALLERO TORRES
REVISOR FISCAL
T. Profesional 45.982-T




EFRAIN GUTIERREZ
Contador
T. Profesional 82.770-T

	2020	2019	VARIACION	%
INGRESOS OPERACIONALES				
INGRESOS POR ACTIVIDADES DE ASOCIACION	691,311,213	688,706,800	2,604,413	0%
Tramite Tarjeta Profesional	690,615,813	685,576,600	5,039,213	1%
Duplicados	695,400	3,130,200	-2,434,800	-78%
(Menos) Devoluciones	-1,454,700	-20,592,400	19,137,700	-93%
TOTAL INGRESOS ORDINARIOS	689,856,513	668,114,400	21,742,113	3%
UTILIDAD BRUTA	689,856,513	668,114,400	21,742,113	3%
GASTOS OPERACIONALES DE ADMINISTRACION				
GASTOS DE PERSONAL	203,236,406	177,856,873	25,379,533	14%
HONORARIOS	202,855,525	116,076,639	86,778,886	75%
IMPUESTOS	39,445,879	49,954,284	-10,508,406	-21%
ARRENDAMIENTOS	37,036,201	48,926,552	-11,890,351	-24%
SEGUROS	6,210,881	2,358,720	3,852,161	163%
SERVICIOS	53,465,493	50,355,110	3,110,383	6%
GASTOS LEGALES	1,649,360	3,423,859	-1,774,499	-52%
MANTENIMIENTO Y REPARACIONES	1,115,631	1,283,235	-167,604	-13%
ADECUACION E INSTALACION	10,688,565	0	10,688,565	0%
GASTOS DE VIAJE	3,554,720	678,660	2,876,060	424%
DEPRECIACIONES	13,178,400	10,417,196	2,761,204	27%
CARGOS DIFERIDOS	4,227,708	4,227,708	0	0%
DIVERSOS	98,972,497	186,321,715	-87,349,218	-47%
PROVISIONES	14,000,000	0	14,000,000	0%
INGRESOS FINANCIEROS	23,347	487,726	-464,379	-95%
GASTOS FINANCIEROS	6,528,226	7,825,259	-1,297,034	-17%
OTROS INGRESOS	12,914,650	3,706,918	9,207,732	248%
OTROS GASTOS	1,922,693	6,871,219	-4,948,526	-72%
EXCEDENTE NETO DEL EJERCICIO	4,706,325	5,732,015	-1,025,690	-18%


DUVAN ALEXIS FRANCO MENDOZA
Representante Legal



HEYDER CABALLERO TORRES
REVISOR FISCAL
T. Profesional 45.982-T


EFRAIN GUTIERREZ
Contador
T. Profesional 82.770-T

	2020	2019	VARIACION	%
INGRESOS OPERACIONALES				
INGRESOS POR ACTIVIDADES DE ASOCIACION	99,403,533	110,495,198	-11,091,665	-10%
Membresia Colegiados	2,240,000	9,182,000	-6,942,000	-76%
Certificados	77,500	75,000	2,500	3%
Envio Tarjeta Profesional	97,086,033	101,238,198	-4,152,165	-4%
(Menos) Devoluciones	-200,000	-2,930,000	2,730,000	-93%
TOTAL INGRESOS ORDINARIOS	99,203,533	107,565,198	-8,361,665	-8%
UTILIDAD BRUTA	99,203,533	107,565,198	-8,361,665	-8%
GASTOS OPERACIONALES DE ADMINISTRACION				
HONORARIOS	494,208	9,500,400	-9,006,192	-95%
IMPUESTOS	0	125,634	-125,634	-100%
SERVICIOS	52,091,700	40,338,692	11,753,008	29%
GASTOS DE VIAJE	0	345,500	-345,500	-100%
DIVERSOS	0	21,142,868	-21,142,868	-100%
INGRESOS FINANCIEROS	0	0	0	0%
OTROS INGRESOS	0	14,730	-14,730	-100%
EXCEDENTE NETO DEL EJERCICIO	46,617,625	36,126,834	10,490,791	29%


DUVAN ALEXIS FRANCO MENDOZA
Representante Legal


HEYDER CABALLERO TORRES
REVISOR FISCAL
T. Profesional 45.982-T


EFRAIN GUTIERREZ
Contador
T. Profesional 82.770-T

COLEGIO COLOMBIANO DE ODONTOLOGOS

NOTAS A LOS ESTADOS FINANCIEROS
A DICIEMBRE 31 DE 2020

NOTA: 1 EL COLEGIO COLOMBIANO DE ODONTOLOGOS (En adelante el Colegio) con Nit 900.060.393-0 domiciliado en la ciudad Bogotá, D.C. en la Carrera 7 No. 127 – 48 Oficina 304, es una entidad sin ánimo de lucro constituida mediante acta del 5 de diciembre de 2005 otorgada en asamblea de fundadores y radicada en Cámara de Comercio de Bogotá el 16 de diciembre de 2005, bajo el número 00092888 del libro 1 de las entidades sin ánimo de lucro. Su vigencia es hasta el 31 de octubre de 2105. Su objeto social principal es propender por el mejoramiento de la salud oral de la población colombiana, así como velar por los intereses del gremio odontológico.

Fecha de corte Estados Financieros: diciembre 31 de 2020

DURACIÓN

El término de duración del Colegio es hasta el 31 de octubre de 2105.

OBJETO SOCIAL Y FUNCIONES

El Colegio tiene como objeto primordial:

- a) Propender por el mejoramiento de la salud oral de la población colombiana,
- b) Velar para que la profesión de la odontología se ejerza con sujeción a los principios éticos y legales,
- c) Velar por los intereses del gremio odontológico,
- d) Auspiciar el mejoramiento de las condiciones de la práctica y del ejercicio profesional y por el cumplimiento de los derechos laborales de los profesionales en sus relaciones de trabajo,
- e) Promover el intercambio científico entre los colegiados y de estos con los centros y autoridades científicas nacionales y extranjeras, que sean sus pares.

NOTA: 2 DECLARACION DE CONFORMIDAD

La información contable y los Estados Financieros adjuntos han sido preparados conforme a lo previsto en la Ley 1314 de 2009 y el decreto reglamentario 3022 del 2015. La Empresa aplica las NIIF para Pymes (Decreto 2496 del 2015 – grupo 3) pues no cumple con los requisitos de aplicación para Grupo 1 y Grupo 2. Los estados financieros del Colegio a 31 de diciembre de 2020 han sido preparados de acuerdo con las Normas Internacionales de Información Financiera (NIIF).

NOTA: 3 HIPOTESIS DE NEGOCIO EN MARCHA

La Administración del Colegio estima que la entidad no tiene incertidumbres significativas, eventos subsecuentes significativos o indicadores de deterioro fundamentales que pudieran afectar la hipótesis del Colegio en marcha a la fecha de presentación de los presentes estados financieros.

NOTA: 4 RESUMEN DE LAS PRINCIPALES POLITICAS CONTABLES

PRINCIPALES CARACTERISTICAS DE LOS ESTADOS FINANCIEROS



1. Unidad Monetaria:

De acuerdo con las disposiciones legales, la unidad monetaria utilizada por el Colegio para las cuentas del Estado de situación financiera y Estado de Resultado Integral es el peso colombiano.

2. Período Contable:

El Colegio tiene definido efectuar un corte en sus cuentas, preparar y difundir Estados Financieros de propósito general una vez al año, a 31 de diciembre.

3. Materialidad y uso de estimaciones y supuestos:

Las características cualitativas de los estados financieros son: comprensibilidad, relevancia, materialidad o importancia relativa, fiabilidad, la esencia sobre la forma, prudencia, integridad, comparabilidad, oportunidad y equilibrio entre costo y beneficio.

De esta decisión parte el análisis del costo vs beneficio en la utilidad de la información de los estados financieros.

4. Clasificación de activos y pasivos:

Los activos y pasivos se clasifican según su destinación o exigibilidad en términos de tiempo, en corrientes y no corrientes. Para tal efecto se entiende como activo o pasivos corrientes, aquellas partidas que serán realizables o exigibles en un plazo no mayor a un año. Las partidas que sean realizables o exigibles en un periodo mayor a un año son consideradas como no corrientes.

5. Medición de activos, pasivos, ingresos, costos y gastos

La base de medición al preparar los estados financieros es conforme a lo establecido en cada Sección de las NIIF para Pymes, y las políticas adoptadas por el Colegio.

6. Estimaciones contables

La preparación de estados financieros de conformidad con principios de contabilidad generalmente aceptados en Colombia requiere que la Administración haga algunas estimaciones y presunciones que afectan los montos reportados de activos y pasivos y los montos de ingresos y gastos durante el período de los estados financieros.

Las estimaciones hechas se hicieron reflejando las condiciones existentes a la fecha de cada estado financiero.

PRINCIPALES POLITICAS CONTABLES

El Colegio presenta los siguientes estados financieros:

- Estado de Situación Financiera
- Estado de Resultados Integral
- Revelaciones

- 1. Las Cuentas Comerciales por Cobrar** se miden por su costo amortizado, es decir por el valor presente que representa la pérdida del valor en el tiempo ocasionado por los impagos.

En cuanto a los otros tipos de deudores, dependiendo su origen deben efectuar las revelaciones respectivas.

- 2. Propiedades, planta y equipo** Se registran por su costo de adquisición, su depreciación se realiza con base al método de línea recta.
- 3. Obligaciones laborales** Este pasivo corresponde a las obligaciones consolidadas que el Colegio tiene por concepto de beneficios a empleados.
- 4. Reconocimiento de Ingresos y Gastos** Los ingresos y gastos se contabilizan por el sistema de causación.

Las notas se muestran comparativas, pero nos centraremos en las cifras que corresponden al año 2020...

CUENTAS DEL ESTADO DE SITUACION FINANCIERA (en pesos)

ACTIVO

NOTA 5.- EFECTIVO Y EQUIVALENTES DE EFECTIVO

El detalle del efectivo y equivalentes de efectivo a diciembre 31 de 2020 y 2019 es el siguiente:

CUENTA	2020	2019
Caja	500.000	500.000
Bancos	214.206.127	85.640.368
Inversiones	<u>9.000.000</u>	<u>9.000.000</u>
Total Efectivo y Equivalente a Efectivo...	223.706.127	95.140.368

Bancos, corresponde a los saldos en las tres (3) cuentas de ahorro de AV Villas No. 681011680 por \$ 21.011.894, No. 09204709-1 por \$ 49.208.422 y No. 09204728-1 por \$ 143.985.811.

No existen restricciones sobre los saldos disponibles al 31 de diciembre de 2020 y 2019.

NOTA 6.- CUENTAS COMERCIALES POR COBRAR Y OTRAS CUENTAS

Las cuentas por cobrar presentan un saldo a diciembre 31 del 2020 y 2019 compuesto de la siguiente manera:

CUENTA	2020	2019
Avances y Anticipos Entregados	3.638.103	3.153.658
Depósitos	1.000.000	0
Cuentas por Cobrar a Trabajadores	69.000	0
Deudores Varios	<u>807.676</u>	<u>775.044</u>
Total Cuentas Comerciales por Cobrar...	5.514.779	3.928.702

El rubro de \$ 1.000.000 de “Depósitos”, representa al dinero entregado como garantía por eventuales daños, al Edificio en donde el Colegio tiene la oficina, por adecuaciones efectuadas al interior de la misma.

NOTA 7.- PROPIEDADES, PLANTA Y EQUIPO

El saldo al 31 de diciembre de 2020 y 2019 está conformado de la siguiente manera:

CUENTA	2020	2019
Equipo de Oficina	28.941.856	24.466.856
Equipo de Computación y Comunicación	26.958.586	21.220.586
Equipo Médico - Científico	7.770.700	7.770.700
Depreciación Acumulada	<u>-32.968.769</u>	<u>-19.790.369</u>
Total Propiedades, Planta y Equipo...	30.702.373	33.667.773

La cuenta de Propiedades, planta y equipo ilustra el valor de los Equipos de cómputo, muebles de oficina y equipos odontológicos adquiridos durante los años 2020, 2019 y anteriores.

NOTA 8.- DIFERIDOS

El saldo al 31 de diciembre de 2020 y 2019 los gastos diferidos están conformados de la siguiente manera:

CUENTA	2020	2019
Gastos Pagados por Anticipado	<u>3.810.788</u>	<u>3.758.708</u>
Total Diferidos...	3.810.788	3.758.708

El saldo de esta cuenta presenta los valores cancelados durante el ejercicio del año 2020, por concepto de pólizas de seguro, y que al término del periodo se hayan pendientes de amortización.

PASIVO

NOTA 9.- PROVEEDORES NACIONALES

Al 31 de diciembre de 2020 y 2019, la cuenta por pagar a proveedores se descompone así:

CUENTA	2020	2019
Proveedores Nacionales	<u>60.794.784</u>	<u>31.534.421</u>
Total Proveedores Nacionales...	60.794.784	31.534.421

A 31 de diciembre de 2020 los saldos más representativos con proveedores nacionales eran los siguientes:

MACA – Malagón Consultores S.A.S. \$ 43.460.550, Dennis Lissette Barrera \$ 6.203.254, Diligent Ltda. \$ 4.126.320 y Modular Office Ltda. \$ 2.678.496.

NOTA 10.- CUENTAS COMERCIALES POR PAGAR

Un detalle de las cuentas por pagar a 31 de diciembre de 2020, es el siguiente:

CUENTA	2020	2019
Honorarios	20.021.760	1.000.000
Transportes	233.712	969.792
Servicios Públicos	258.127	0
Reembolsos por Legalizar - Caja Menor	<u>1.717.725</u>	<u>367.190</u>
Total Cuentas Comerciales por Pagar...	22.231.324	2.336.982

NOTA 11.- RETENCION EN LA FUENTE

El siguiente rubro corresponde a las retenciones en la fuente practicadas hasta el a 31 de diciembre de 2020.

CUENTA	2020	2019
Retención en la Fuente	<u>7.698.473</u>	<u>9.143.316</u>
Total Retención en la Fuente...	7.698.473	9.143.316

Los valores retenidos a proveedores de bienes y servicios son declarados en el formulario prescrito por la autoridad fiscal, y cancelado oportunamente en el mes siguiente conforme el calendario tributario vigente.

NOTA 12.- OBLIGACIONES LABORALES

Las obligaciones laborales se descomponen de la siguiente manera:

CUENTA	2020	2019
Cesantías Consolidadas	8.198.900	9.391.674
Intereses Sobre las Cesantías	946.169	1.109.049
Vacaciones Consolidadas	4.633.472	3.834.250
Provisión Indemnizaciones Laborales	<u>33.380.400</u>	<u>0</u>
Total Obligaciones Laborales...	47.158.941	14.334.973

Las Obligaciones laborales incluyen las prestaciones sociales consolidadas a favor de los empleados a 31 de diciembre de 2020 y 2019.

NOTA 13.- RETENCIONES Y APORTES DE NOMINA

El siguiente es el detalle de retenciones y aportes de nómina:

CUENTA	2020	2019
Aportes a EPS	1.223.367	1.296.063
Aportes a ARL	52.300	47.358
Aportes al ICBF, SENA y Caja de Compensacio	<u>885.500</u>	<u>833.463</u>
Total Retenciones y Aportes de Nomina...	2.161.167	2.176.884

NOTA 14.- ACREEDORES VARIOS

Para una mejor comprensión de los saldos de esta cuenta los discriminamos así:

CUENTA	2020	2019
Devolución de Tarjetas	11.730.260	16.083.850
Devolución Colegiatura	295.000	295.000
Otros	<u>2.198.330</u>	<u>1.672.228</u>
Total Acreedores Varios...	14.223.590	18.051.078

El saldo de la cuenta "Otros" se compone por los aportes a los fondos de pensiones, que se cancelan al mes siguiente.

CUENTAS DEL ESTADO DE RESULTADOS INTEGRAL (en pesos)

NOTA 15.- INGRESOS OPERACIONALES

Durante el presente ejercicio el Colegio obtuvo los siguientes ingresos operacionales:

CUENTA	2020	2019
Tramite Tarjeta Profesional	690.615.813	685.576.600
Membresía Colegiados	2.240.000	9.182.000
Duplicados	695.400	3.130.200
Certificados	77.500	75.000
Envio de Tarjeta Profesional	<u>97.086.033</u>	<u>101.238.198</u>
Total Ingresos por Prestación de Servicios...	790.714.746	799.201.998

GASTOS OPERACIONALES

NOTA 16.-GASTOS DE ADMINISTRACION

A 31 de diciembre de 2020 y 2019 los gastos de administración se descomponen así:

CUENTA	2020	2019
Gastos de Personal	203.236.406	177.856.873
Honorarios	203.349.733	125.577.039
Impuestos	39.445.879	50.079.918
Arrendamientos	37.036.201	48.926.552
Seguros	6.210.881	2.358.720
Servicios	105.557.193	90.693.802
Gastos Legales	1.649.360	3.423.859
Mantenimiento y Reparaciones	1.115.631	1.283.235
Adecuaciones e Instalaciones	10.688.565	0
Gastos de Viajes	3.554.720	1.024.160
Depreciaciones	13.178.400	10.417.196
Cargos Diferidos	4.227.708	4.227.708
Diversos	98.972.497	207.464.583
Provisiones	<u>14.000.000</u>	<u>0</u>
Total Gastos de Administración...	742.223.174	723.333.645

Las cifras más significativas dentro de los gastos operacionales de administración en el año 2020, son:

- a) Los gastos de personal, que son todos aquellos en los que incurrió el Colegio por la labor de sus empleados y que ascienden a \$ 203.236.406
- b) Los Servicios, que para mayor comprensión los discriminamos así:

CUENTA	2020	2019
Aseo Oficina	755.255	2.673.289
Procesamiento de Datos	6.400.000	5.186.000
Agua y Alcantarillado	195.040	584.172
Energía Eléctrica	1.216.680	1.278.870
Teléfono e Internet	3.781.285	4.036.425
Correos -Envío tarjetas profesionales	52.668.397	44.296.280
Transporte y Mensajeri	1.935.592	1.438.480
Publicidad	29.315.212	28.540.320
Logística en Eventos	700.000	0
Otros	<u>8.589.732</u>	<u>2.659.966</u>
Total Servicios...	105.557.193	90.693.802

- c) Los Gastos Diversos, que para mayor comprensión los discriminamos así:

CUENTA	2020	2019
Gastos por Asambleas -C.C.O.	0	357.183
Gastos de Representación	1.320.000	15.276.168
Elementos de Aseo y Cafetería	1.494.813	2.645.254
Papelería y Fotocopias	4.630.119	7.708.429
Papelería - Emisión de Tarj. Profesionales	48.600.000	63.054.000
Envases y Empaques	1.119.250	0
Taxis y buses	2.596.010	3.796.334

Restaurantes	3.325.545	6.866.321
Parqueaderos	0	12.350
Decoración Oficina	0	189.067
Elementos de Bioseguridad	24.181.998	632.845
Corona Fúnebre	0	434.686
Compras - Bienes y Servicios para Eventos	30.000	105.446.866
Reconocimiento Transp. Junta. Directiva	1.499.100	0
Reconocimiento Empleados	1.084.950	0
Obsequios Navidad Empleados	9.005.712	1.045.080
Placa de Reconocimiento Presidente	85.000	0
Total Gastos Diversos...	98.972.497	207.464.583

NO OPERACIONALES

Los no operacionales los hemos clasificado por separado en:

NOTA 17.-GASTOS FINANCIEROS

CUENTA	2020	2019
Gastos bancarios	245.950	640.945
Comisiones Bancarias	3.524.845	4.008.600
Intereses	65.179	53.200
Contribución 4*1000	2.692.252	3.122.514
Total Gastos Financieros...	6.528.226	7.825.259

NOTA 18.-OTROS GASTOS

Un detalle de los Otros Gastos a 31 de diciembre de 2020 y 2019 es el siguiente:

CUENTA	2020	2019
Impuestos Asumidos	389.079	567.162
Costos y Gastos Ej. Anteriores	29.487	5.128.887
Indemnizaciones Laborales	1.500.000	900.000
Otros Gastos	0	264.592
Ajuste al peso	<u>4.127</u>	<u>10.578</u>
Total Gastos Extraordinarios...	1.922.693	6.871.219

Bogotá D.C., Marzo 2 de 2021



DUVAN ALEXIS FRANCO MENDOZA
Representante Legal



EFRAIN GUTIERREZ
Contador
T. Profesional 82.770-T



HEYDER CABALLERO TORRES
Revisor Fiscal
T. Profesional 45.962-T



CERTIFICACIÓN DE ESTADOS FINANCIEROS

Señores

COLEGIO COLOMBINO DE ODONTOLOGOS

Asamblea General de Colegiados

La Ciudad

Nosotros el representante legal y contador general Certificamos que hemos preparado el Estado de Situación Financiera y el Estado de Resultados Integral a Diciembre 31 de 2020, de acuerdo con la Ley 222 de 1995, Ley 603/2000, Decreto 1406/99 y el Decreto 2649 de 1993 incluyendo sus correspondientes Notas que forman un todo indivisible con estos.

Los procedimientos de valuación, valoración y presentación han sido aplicados uniformemente con los del año inmediatamente anterior y reflejan razonablemente la Situación Financiera del Colegio al 31 de diciembre de 2020; así como los Resultados de sus Operaciones, además:

- a. Las cifras incluidas son fielmente tomadas de los libros oficiales y auxiliares respectivos,
- b. No hemos tenido conocimiento de irregularidades que involucren a miembros de la Administración o empleados, que puedan tener efecto de importancia relativa sobre los estados financieros enunciados.
- c. Garantizamos la existencia de los activos y pasivos cuantificables, así como sus derechos y obligaciones registrados de acuerdo con cortes de documentos y con las acumulaciones y compensaciones contables de sus transacciones en el ejercicio. Valuados utilizando métodos de reconocido valor técnico.
- d. Confirmamos la integridad de la información proporcionada puesto que todos los hechos económicos, han sido reconocidos en ellos.
- e. Los hechos económicos se han registrado, clasificado, descrito y revelado dentro de los Estados Financieros Básicos y sus respectivas notas o revelaciones, incluyendo sus gravámenes, restricciones a los activos; pasivos reales y contingentes, así como también las garantías que hemos dado a terceros; y,
- f. No se han presentado hechos posteriores en el curso del período que requieran ajuste o revelaciones en los estados financieros o en las notas subsecuentes.
- g. El Colegio ha cumplido con las normas de Seguridad Social de acuerdo con el Decreto 1406/99 y el pago oportuno de sus obligaciones parafiscales.
- h. En cumplimiento del artículo 1° de la Ley 603/2000 declaramos que el software utilizado tiene la licencia correspondiente y cumple por tanto con las normas de derecho de autor.


Dado en Bogotá a los 2 días del mes de marzo del año 2019:

Cordialmente,



DUVAN ALEXIS FRANCO MENDOZA

Representante Legal



EFRAÍN GUTIERREZ

Contador General

Tarjeta Profesional 82.770-T